










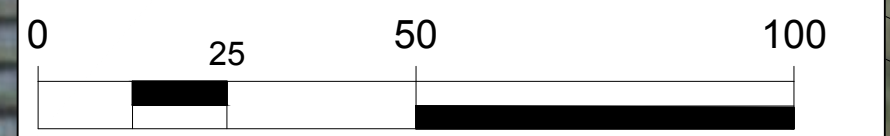
**LEGENDE BIOTOPTYPEN**

- HYB  Gebüsch stickstoffreicher, ruderaler Standorte
- BSL  Lagerplatz
- ZAY  Sonstige Halde / Aufschluss
- VWA  Unbefestigter Weg
- VWB  Befestigter Weg
- URB  Ruderalflur, gebildet von ein- bis zweijährigen Arten

**SONSTIGES**

-  Geltungsbereich des wirksamen Bebauungsplans
-  Ergänzungsbereich
-  Baugrenze

**MASSTAB 1 : 1.000**



**1. Ergänzung und Änderung des vorhabenbezogenen Bebauungsplan Nr. 14 "Solarpark Barby" der Stadt Barby**  
*Anhang 1 - Biotoptypenkartierung*